

登録方法ご案内

①アプリをタップ



準備は2つだけ


- ①アプリ
- ②ご自身のQRコード
(予約表にあります)

②初期画面



「初回の方はこちら」
をクリック

③利用者登録




「利用者登録」
をクリック

④カメラが起動 QRコードを読み込む



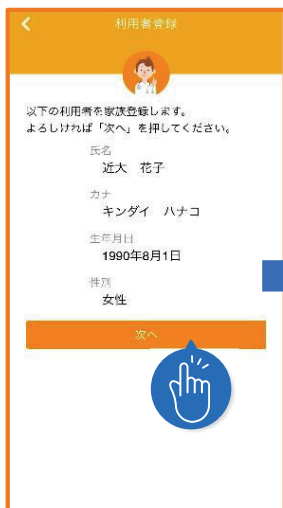
「ご自身のQRコード」
をカメラで読み込む

予約票にあるQRコード
を読み込んでください
※有効期限：発行より1ヶ月




※予約票のない方
総合受付17番窓口で発行します

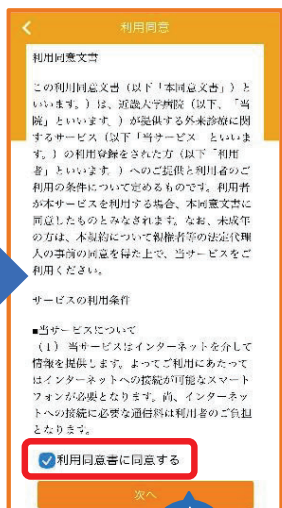
⑤内容確認



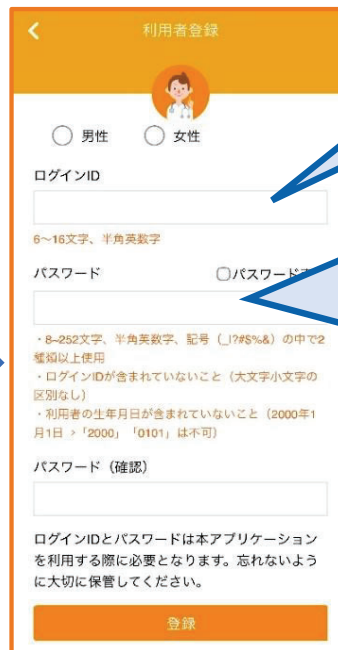
⑥使用許諾契約書



⑦利用同意文書



⑧設定・登録



ログインID
診察券番号でも可

- パスワード
- ・8文字以上～
- ・半角英数字または記号から2種類以上使用
- ・生年月日の数字 NG

⑨「はい」で登録完了

