

部位別登録件数(性別・上位10部位)

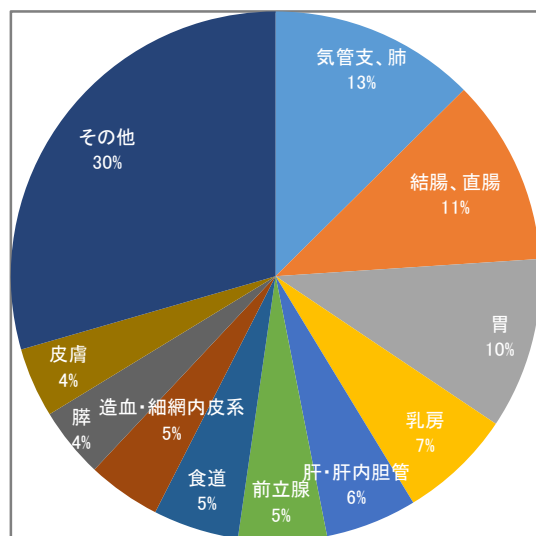
全体

男性

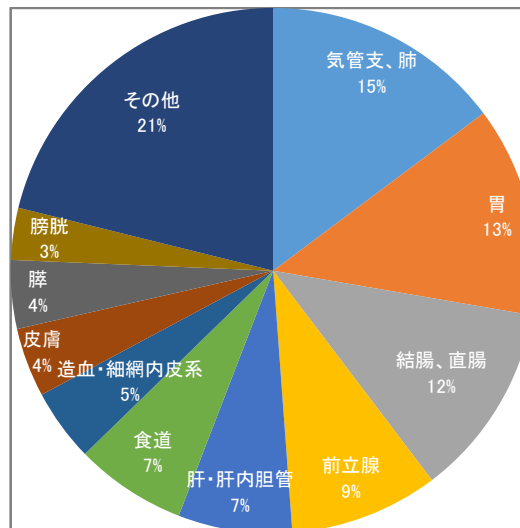
女性

順位	ICD-O-3	部位	割合	件数	昨年度件数 (順位)	順位	ICD-O-3	部位	割合	件数	昨年度件数 (順位)	順位	ICD-O-3	部位	割合	件数	昨年度件数 (順位)
1	C34	気管支、肺	12.7%	427	434(1位)	1	C34	気管支、肺	15.0%	295	288(1位)	1	C50	乳房	7.0%	235	251(1位)
2	C18-C20	結腸、直腸	11.5%	387	400(2位)	2	C16	胃	13.1%	258	251(2位)	2	C18-C20	結腸、直腸	4.4%	148	168(2位)
3	C16	胃	10.6%	355	368(3位)	3	C18-C20	結腸、直腸	12.1%	239	232(4位)	3	C34	気管支、肺	3.9%	132	146(3位)
4	C50	乳房	7.0%	235	252(4位)	4	C61	前立腺	9.3%	183	246(3位)	4	C16	胃	2.9%	97	117(4位)
5	C22	肝・肝内胆管	5.7%	190	232(6位)	5	C15	食道	7.1%	140	153(6位)	5	C53	子宮頸(部)	2.4%	81	91(5位)
6	C61	前立腺	5.5%	183	246(5位)	6	C22	肝・肝内胆管	7.0%	137	177(5位)	6	C42	骨髄	1.9%	63	66(6位)
7	C15	食道	5.3%	178	186(7位)	7	C42	骨髄	4.5%	89	82(9位)	7	C25	脾	1.8%	62	65(7位)
8	C42	骨髄	4.5%	152	148(9位)	8	C44	皮膚	4.3%	85	83(8位)	8	C44	皮膚	1.8%	60	63(8位)
9	C25	脾	4.4%	146	161(8位)	9	C25	脾	4.3%	84	96(7位)	9	C54	子宮体部	1.7%	57	62(9位)
10	C44	皮膚	4.3%	145	146(10位)	10	C67	膀胱	3.2%	64	59(10位)	10	C22	肝・肝内胆管	1.5%	50	55(10位)

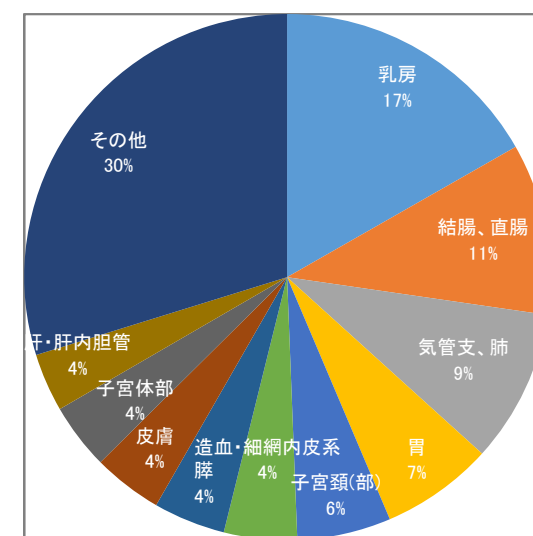
全体3,399件

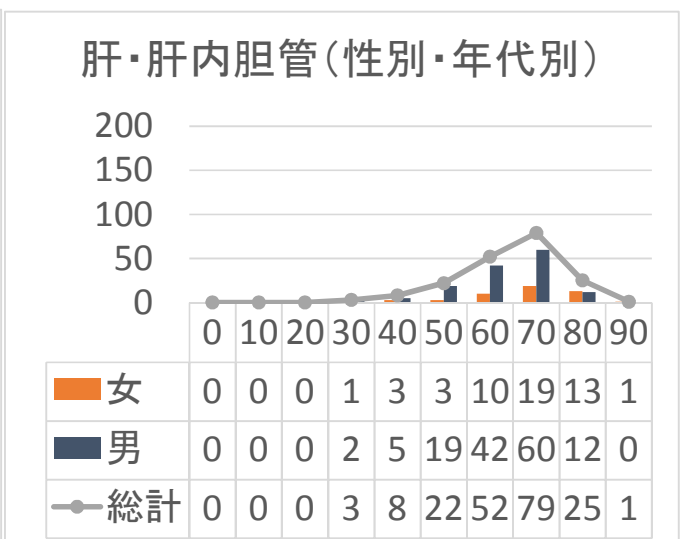
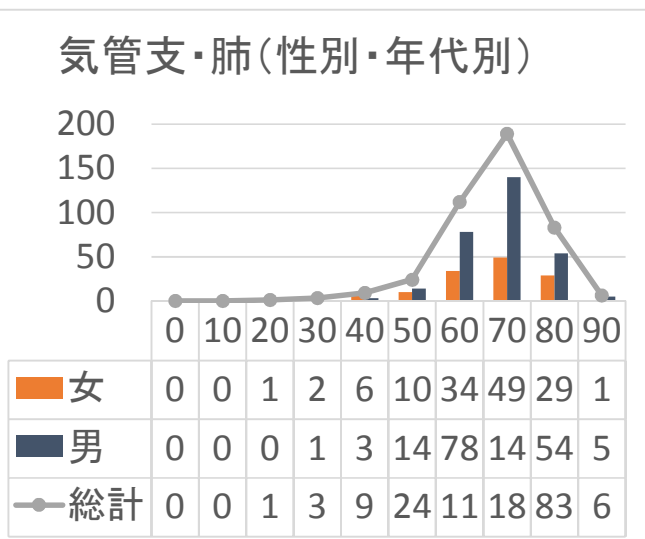
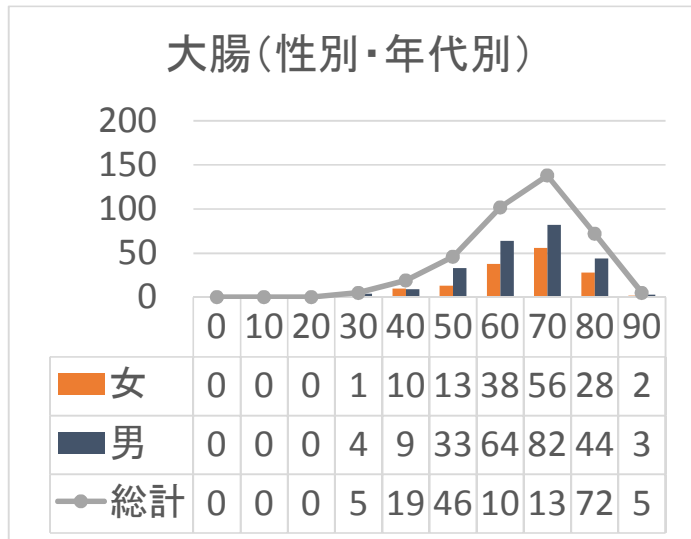
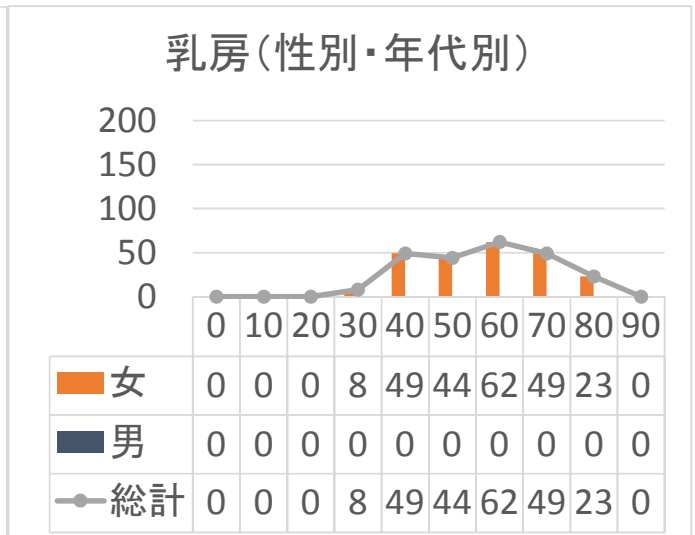
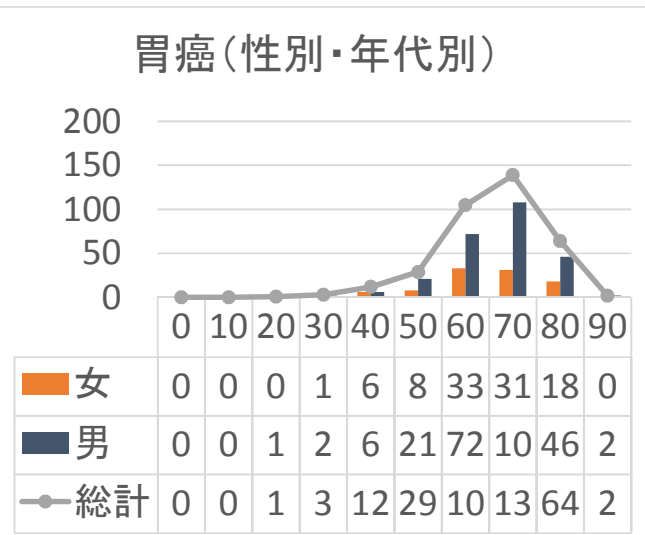
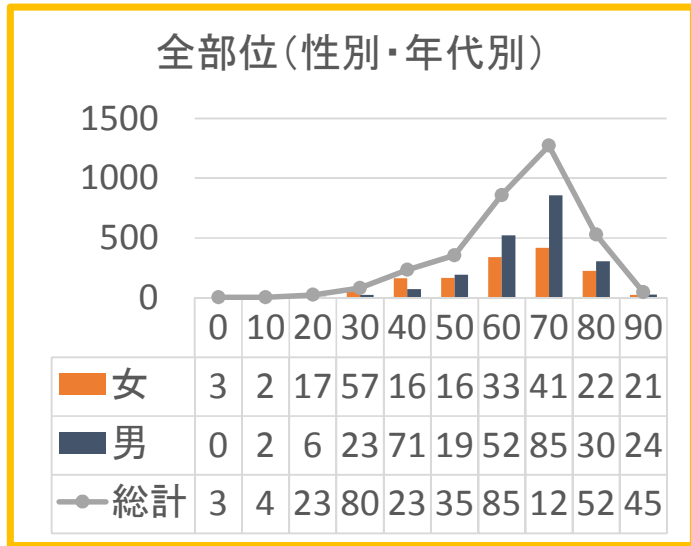


男性1,996件



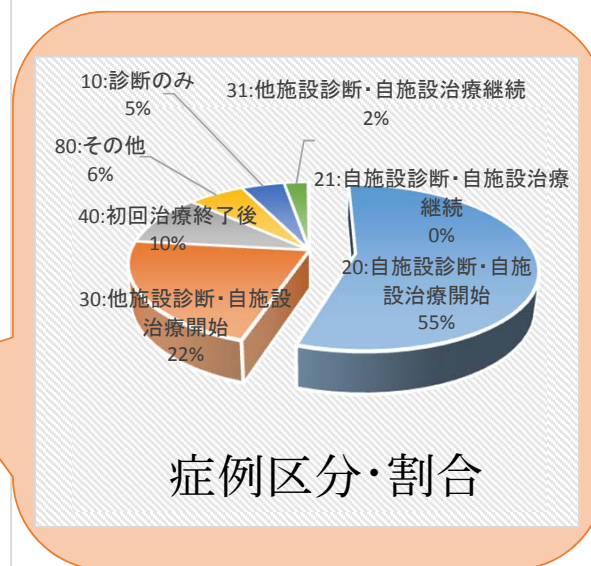
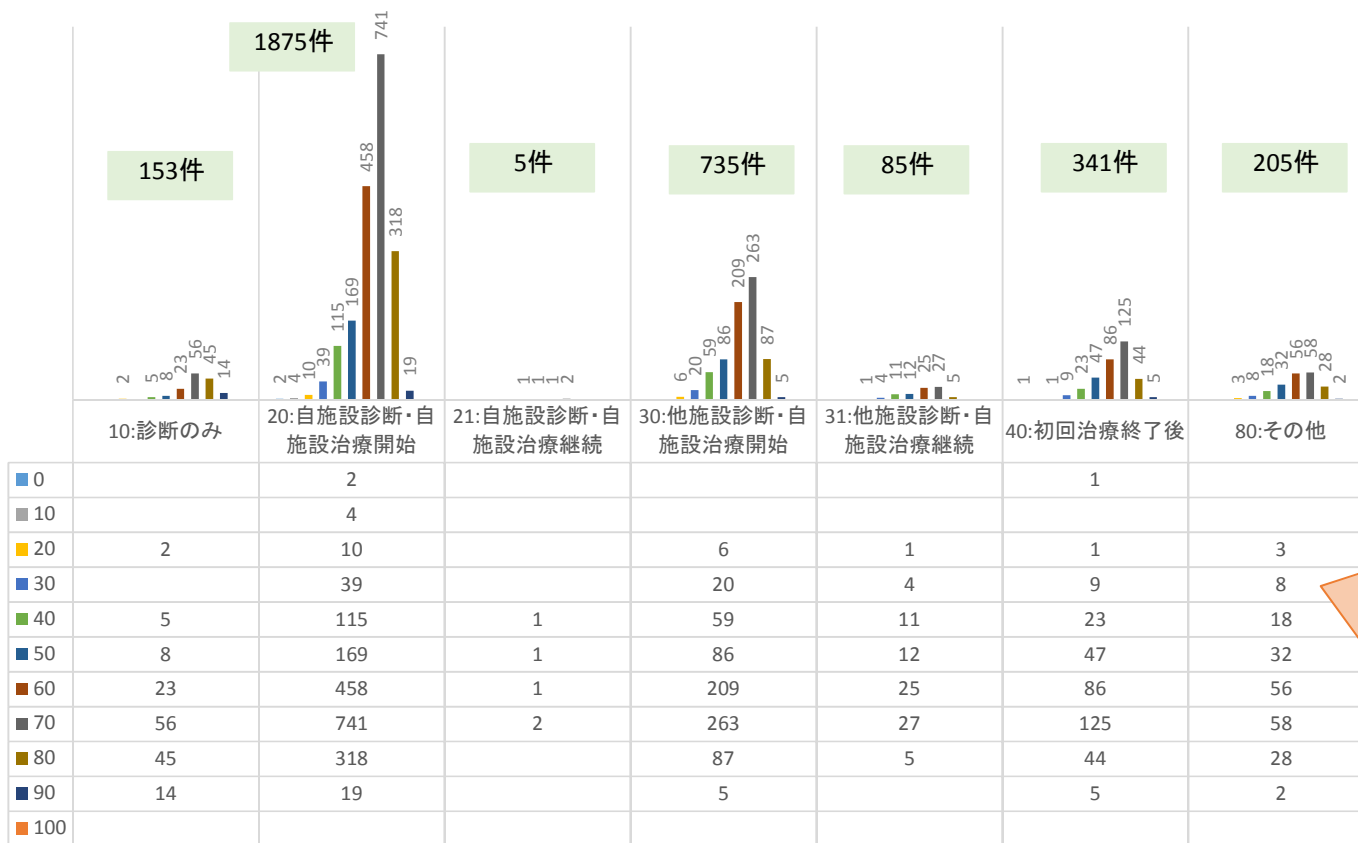
女性1,403件





2018年 全部位/症例区分

※当該腫瘍の診断および初回治療の過程に、自施設でどのように関係したかを判断するための項目。



初回治療の定義(概要)

初回治療は、診療計画等に記載された当該腫瘍の縮小・切除を意図した治療とし、経過観察が計画かつ実施された場合あるいは治療前に死亡された場合は経過観察という行為を初回治療とする。

範囲が不明確な場合は、病状が進行／再発したりするまでに、あるいはおよそ**4か月以内**に施行された治療を初回治療とする。