

1年1組 学内演習 ベッドメイキング

今まで講義室での授業が中心でしたが、いよいよ基礎看護学の演習が始まりました。初めての実習室での講義に、少し緊張気味でしたが、事前学習もしっかり取り組み、準備万端でお互い資料を確認しながら、楽しく演習に臨みました♪



説明を受けて、いよいよ技術演習がスタート！



个人防护用具を装着し、濃厚接触にならないように15分間のタイマーセットして、感染対策もバッチリです。

グループ担当の教員から助言を受けながらの実施



3人一組のグループになって、主ナースと副ナースと息を合わせ、一つひとつ丁寧に実施していきます。



何度も練習をしていく中で、最後は寝心地の良さそうなピンと張りのある綺麗なベッドメイキングができました！これからも練習を重ねて患者様が気持ち良く療養できるベッドを作成出来るように頑張ります♥


1年2組 学内演習
ベッドメイキング

患者様が24時間過ごされる大切なベッド環境なので、しわが無く崩れにくい寝心地の良いベッドメイキングができるように、根拠をふまえた基本技術の習得に向けて一生懸命頑張りました(∞>∪<∞)。◇♡

必要物品が揃っているのか確認してから始めましょう





まずは、事前学習をみながら自分たちで相談しながらベッド作成してみました。



教員のデモンストレーションをみながら、事前学習にポイントをしっかりメモをしていくと、よりイメージしやすくなりました。



三角コーナーも上手に出来るようになりました。これで崩れにくいベッドになったよね～！



ベッドとシーツの中央線を合わせて、しわもしっかり伸ばせました♪