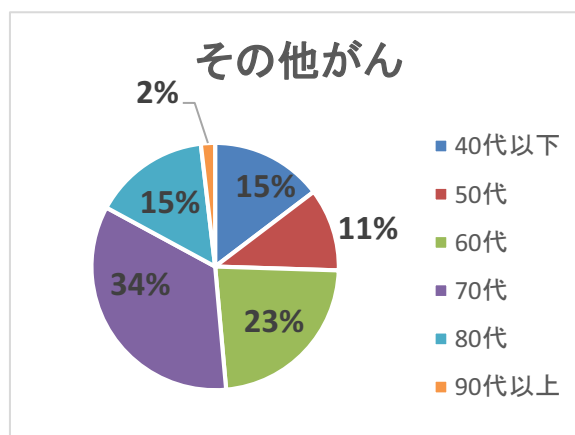
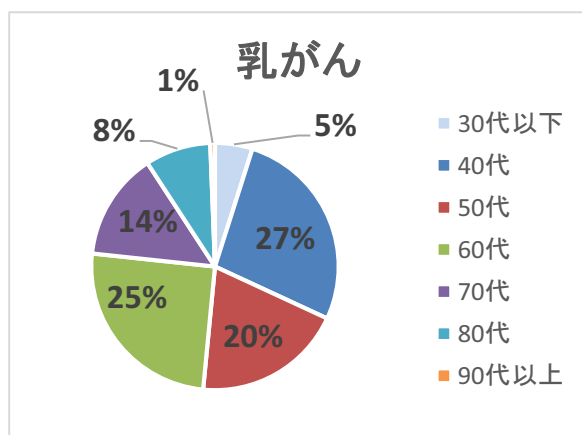
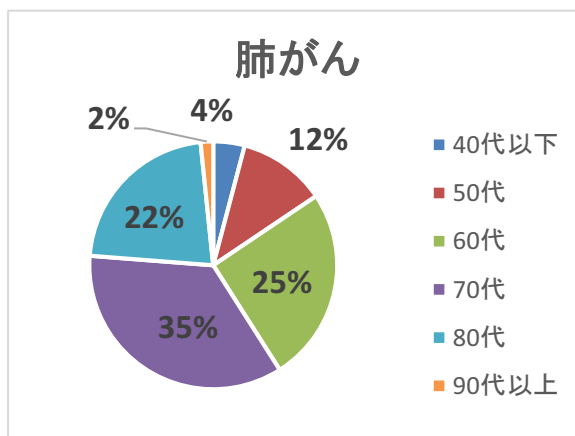
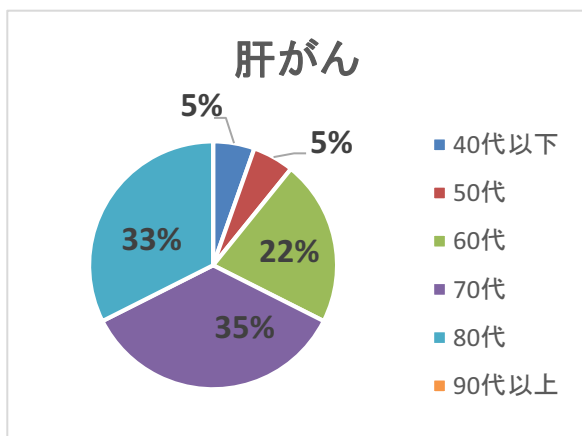
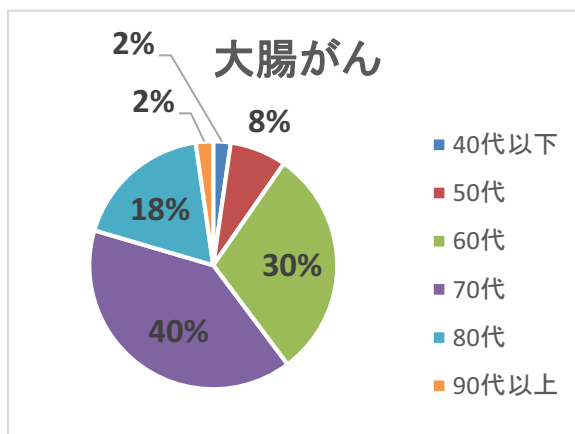
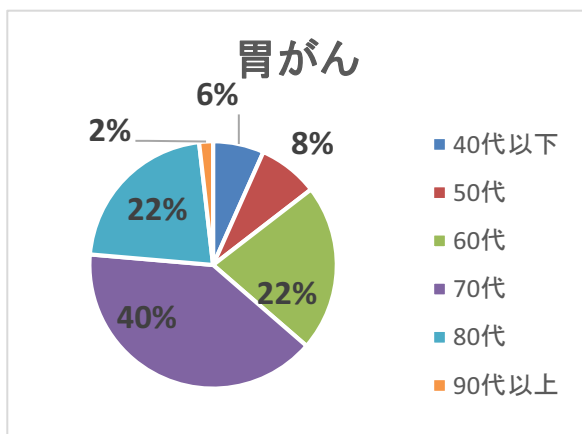


## 年齢別割合(主要5部位) [平成24年(2012年)1月~12月]

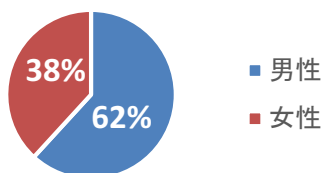
	30代以下	40代	50代	60代	70代	80代	90代以上	合計
胃がん	4	7	13	36	66	36	3	165
大腸がん	0	4	13	53	70	32	4	176
肝がん	0	2	2	8	13	12	0	37
肺がん	2	3	14	31	43	27	2	122
乳がん	8	44	32	41	23	14	1	163
その他がん	56	47	76	162	241	107	13	702
合計	70	107	150	331	456	228	23	1365



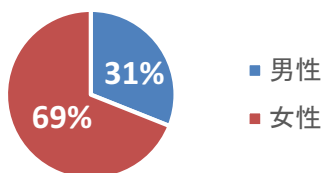
## 診療ユニット別性別割合 [平成24年(2012年)1月～12月]

診療ユニット名	男性	女性	合計
血液腫瘍	89	55	144
神経腫瘍	9	20	29
頭頸部腫瘍	59	37	96
肺縦隔腫瘍	96	31	127
乳腺腫瘍	1	162	163
消化管腫瘍	252	124	376
肝胆膵腫瘍	53	36	89
婦人科腫瘍	0	91	91
泌尿器・後腹膜腫瘍	171	11	182
皮膚腫瘍	19	21	40
小児腫瘍	3	4	7
その他	13	8	21
合計	765	600	1365

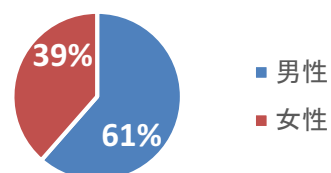
### 血液腫瘍



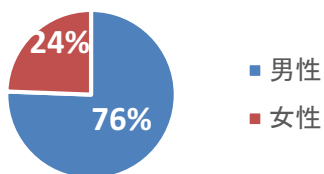
### 神経腫瘍



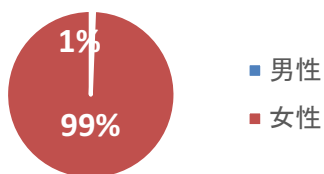
### 頭頸部腫瘍



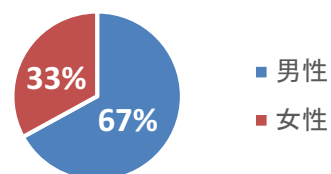
### 肺縦隔腫瘍



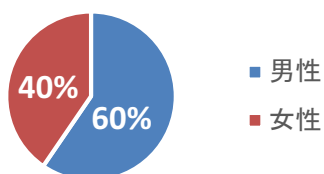
### 乳腺腫瘍



### 消化管腫瘍



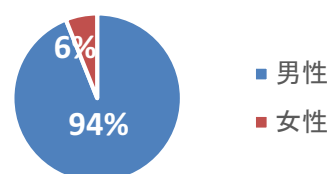
### 肝胆膵腫瘍



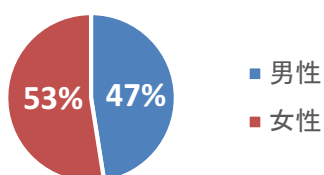
### 婦人科腫瘍



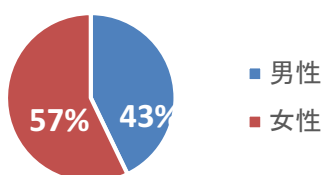
### 泌尿器・後腹膜腫瘍



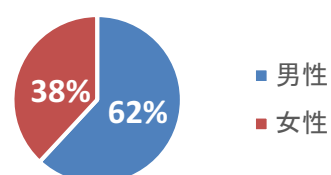
### 皮膚腫瘍



### 小児腫瘍



### その他



部位別初回治療法(自施設)の内訳割合 [平成24年(2012年)1月～12月]

※ 複数治療の場合、件数が重複します

	外科的治療	体腔鏡的治療	内視鏡的治療	放射線治療	化学療法	免疫療法・BRM	内分泌療法	TAE	PEIT	レーザー等治療(焼灼)	その他の治療
胃	件数	71	5	43	0	38	0	0	0	0	0
	割合	43.0%	3.0%	26.1%	0.0%	23.0%	0.0%	0.0%	0.0%	0.0%	0.0%
大腸	件数	31	81	47	4	36	0	0	0	0	0
	割合	17.6%	46.0%	26.7%	2.3%	20.5%	0.0%	0.0%	0.0%	0.0%	0.0%
肝	件数	8	1	0	0	20	0	0	19	0	23
	割合	21.6%	2.7%	0.0%	0.0%	54.1%	0.0%	0.0%	51.4%	0.0%	37.8%
肺	件数	8	26	0	22	55	0	0	0	0	0
	割合	6.6%	21.3%	0.0%	18.0%	45.1%	0.0%	0.0%	0.0%	0.0%	0.0%
乳房	件数	98	0	0	40	41	0	69	0	0	0
	割合	60.1%	0.0%	0.0%	24.5%	25.2%	0.0%	42.3%	0.0%	0.0%	0.0%
その他部位	件数	257	3	44	88	207	7	39	0	0	8
	割合	36.6%	0.4%	6.3%	12.5%	29.5%	1.0%	5.6%	0.0%	0.0%	1.1%
計		473	116	134	154	397	7	108	19	0	14

部位別 登録全件数
165
176
37
122
163
702
1365

