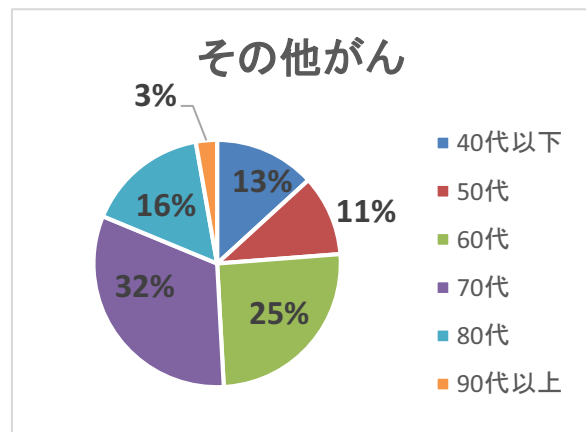
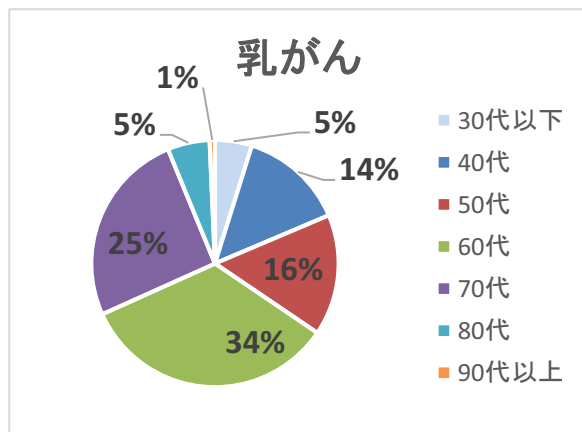
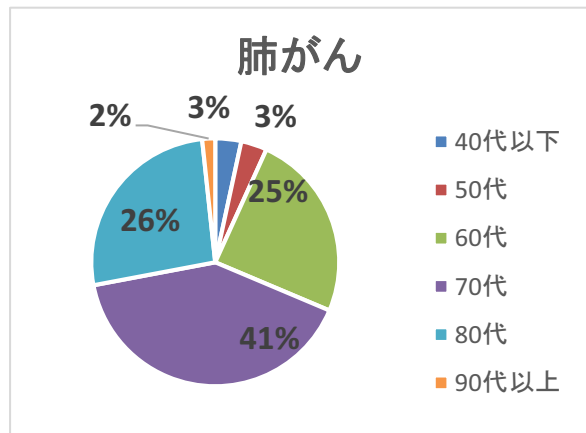
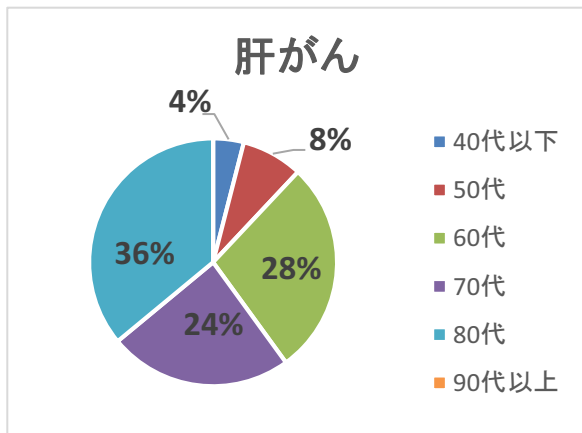
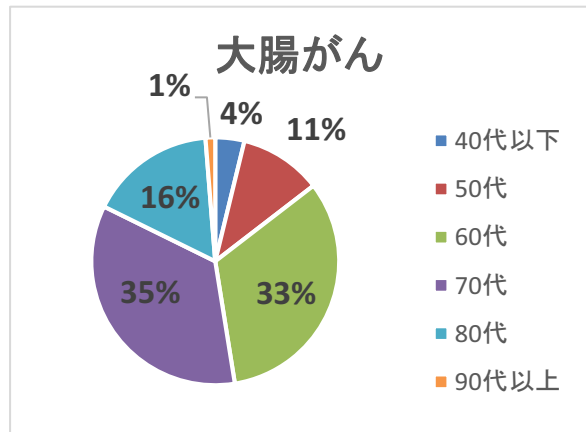
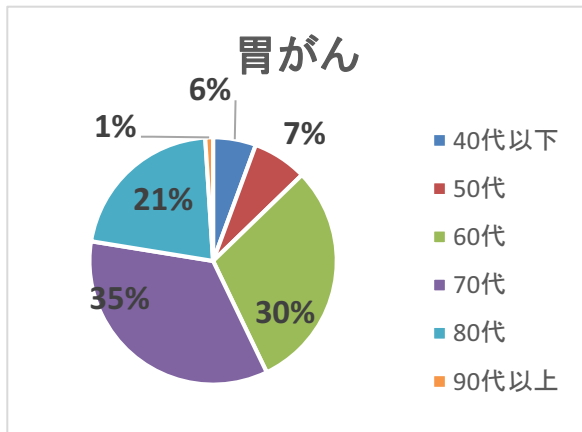


年齢別割合(主要5部位) [平成25年(2013年)1月~12月]

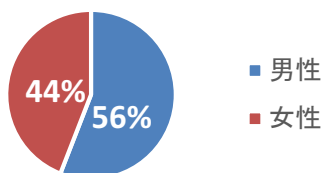
	30代以下	40代	50代	60代	70代	80代	90代以上	合計
胃がん	1	10	14	59	68	42	2	196
大腸がん	1	5	17	52	55	26	2	158
肝がん	0	1	2	7	6	9	0	25
肺がん	1	3	4	29	48	31	2	118
乳がん	7	20	23	49	37	8	1	145
その他がん	58	42	80	192	243	121	21	757
合計	68	81	140	388	457	237	28	1399



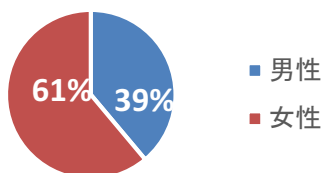
診療ユニット別性別割合 [平成25年(2013年)1月～12月]

診療ユニット名	男性	女性	合計
血液腫瘍	90	71	161
神経腫瘍	7	11	18
頭頸部腫瘍	62	62	124
肺縦隔腫瘍	92	30	122
乳腺腫瘍	3	142	145
消化管腫瘍	263	132	395
肝胆膵腫瘍	48	37	85
婦人科腫瘍	0	95	95
泌尿器・後腹膜腫瘍	159	15	174
皮膚腫瘍	36	21	57
小児腫瘍	1	2	3
その他	10	10	20
合計	771	628	1399

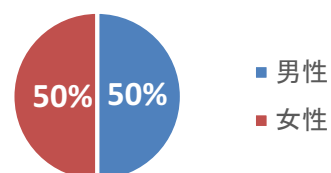
血液腫瘍



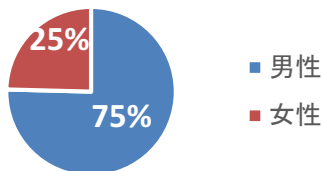
神経腫瘍



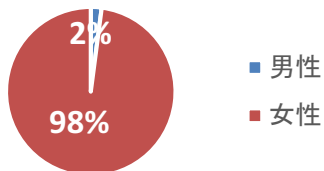
頭頸部腫瘍



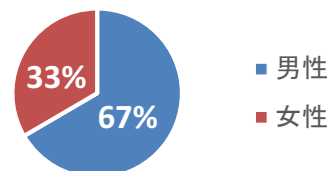
肺縦隔腫瘍



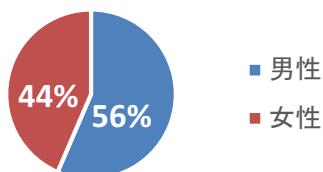
乳腺腫瘍



消化管腫瘍



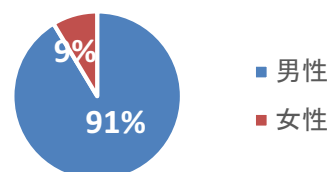
肝胆膵腫瘍



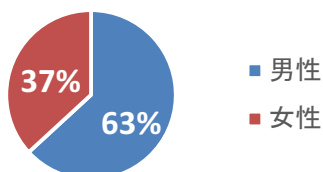
婦人科腫瘍



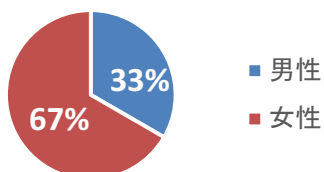
泌尿器・後腹膜腫瘍



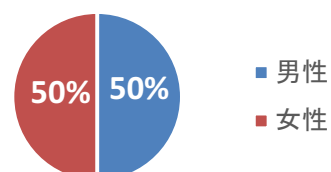
皮膚腫瘍



小児腫瘍



その他



部位別初回治療法(自施設)の内訳割合 [平成25年(2013年)1月～12月]

※ 複数治療の場合、件数が重複します

	外科的治療	体腔鏡的治療	内視鏡的治療	放射線治療	化学療法	免疫療法・BRM	内分泌療法	TAE	PEIT	レーザー等治療(焼灼)	その他の治療
胃	件数	72	16	54	2	54	0	0	0	0	0
	割合	36.7%	8.2%	27.6%	1.0%	27.6%	0.0%	0.0%	0.0%	0.0%	0.0%
大腸	件数	9	79	51	4	38	0	0	0	0	0
	割合	5.7%	50.0%	32.3%	2.5%	24.1%	0.0%	0.0%	0.0%	0.0%	0.0%
肝	件数	0	0	0	1	11	0	0	8	0	3
	割合	0.0%	0.0%	0.0%	4.0%	44.0%	0.0%	0.0%	32.0%	0.0%	12.0%
肺	件数	0	25	0	24	48	0	0	0	0	3
	割合	0.0%	19.4%	0.0%	18.6%	37.2%	0.0%	0.0%	0.0%	0.0%	2.3%
乳房	件数	106	0	0	51	51	0	76	0	0	1
	割合	73.1%	0.0%	0.0%	35.2%	35.2%	0.0%	52.4%	0.0%	0.0%	0.7%
その他部位	件数	279	6	52	75	199	0	42	0	0	4
	割合	37.4%	0.8%	7.0%	10.1%	26.7%	0.0%	5.6%	0.0%	0.0%	0.5%
計		466	126	157	157	401	0	118	8	0	7

部位別登録全件数
196
158
25
129
145
746
1399

