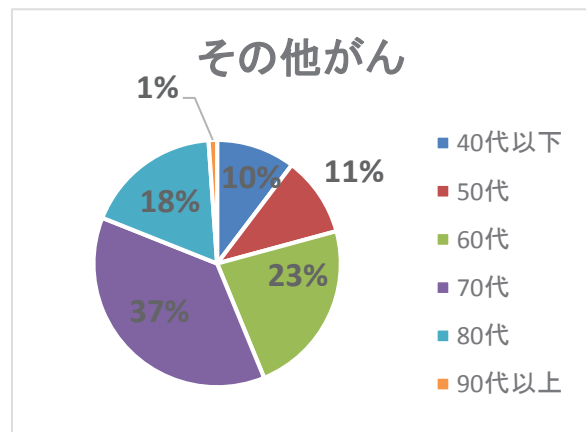
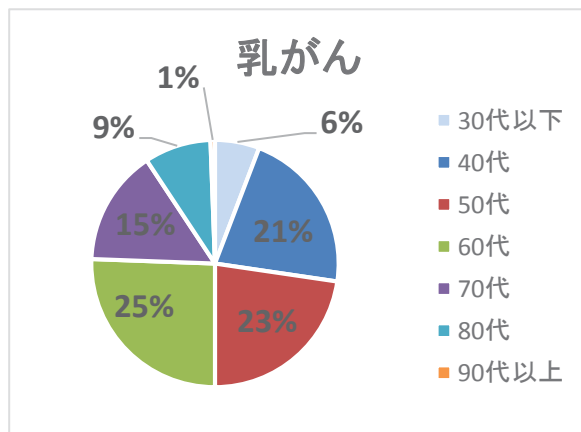
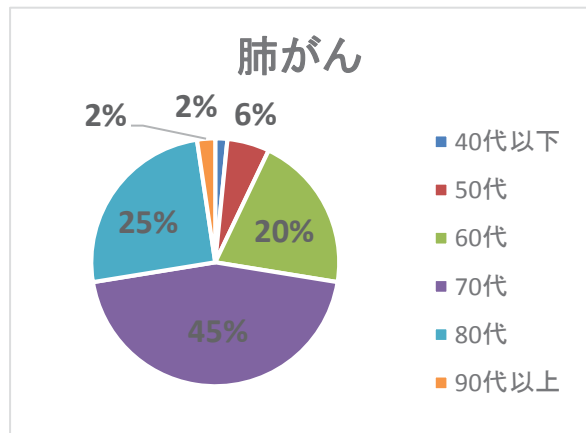
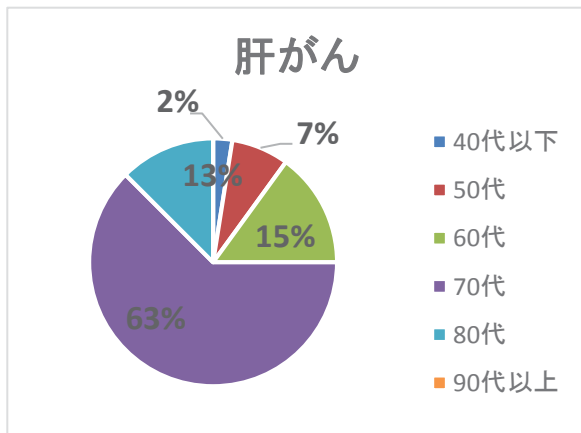
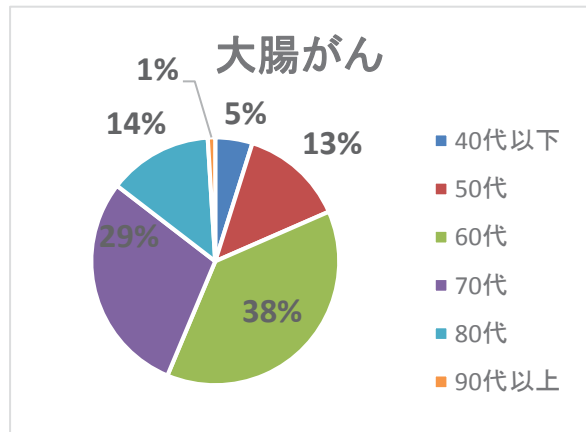
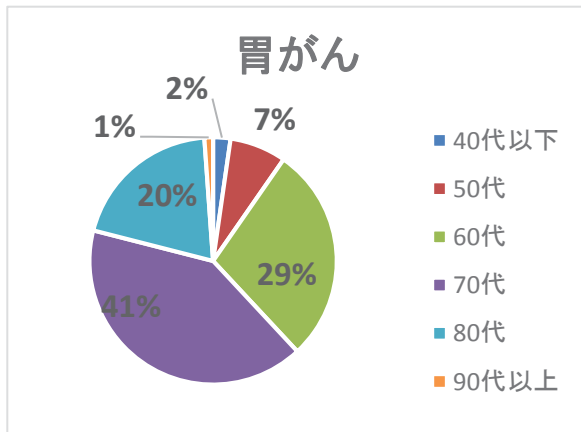


年齢別割合(主要5部位) [平成26年(2014年)1月~12月]

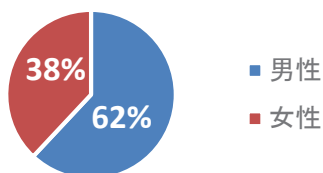
	30代以下	40代	50代	60代	70代	80代	90代以上	合計
胃がん	2	2	13	50	72	35	2	176
大腸がん	1	9	28	78	60	28	2	206
肝がん	1	0	3	6	25	5		40
肺がん	0	2	7	26	57	32	3	127
乳がん	10	37	39	44	26	15	1	172
その他がん	36	38	75	165	267	128	8	717
合計	50	88	165	369	507	243	16	1438



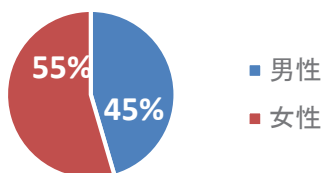
診療ユニット別性別割合 [平成26年(2014年)1月～12月]

診療ユニット名	男性	女性	合計
血液腫瘍	88	54	142
神経腫瘍	10	12	22
頭頸部腫瘍	62	39	101
肺縦隔腫瘍	92	41	133
乳腺腫瘍	4	168	172
消化管腫瘍	284	145	429
肝胆膵腫瘍	53	28	81
婦人科腫瘍	0	61	61
泌尿器・後腹膜腫瘍	203	11	214
皮膚腫瘍	36	28	64
小児腫瘍	4	0	4
その他	7	8	15
合計	843	595	1438

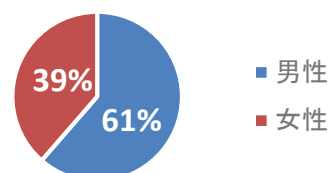
血液腫瘍



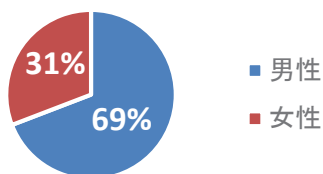
神経腫瘍



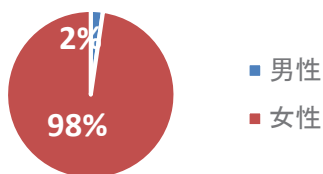
頭頸部腫瘍



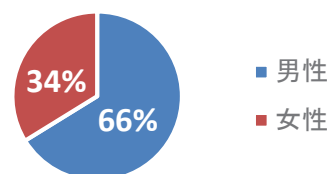
肺縦隔腫瘍



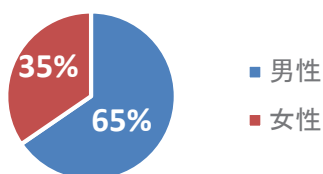
乳腺腫瘍



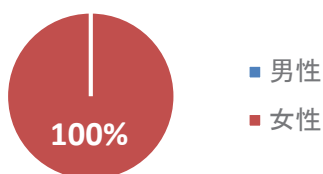
消化管腫瘍



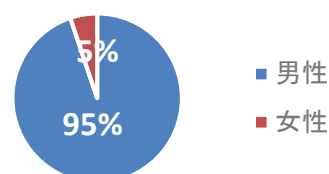
肝胆膵腫瘍



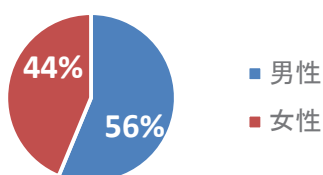
婦人科腫瘍



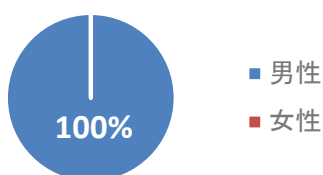
泌尿器・後腹膜腫瘍



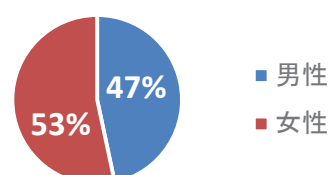
皮膚腫瘍



小児腫瘍



その他



部位別初回治療法(自施設)の内訳割合 [平成26年(2014年)1月～12月]

※ 複数治療の場合、件数が重複します

		外科的治療	体腔鏡的治療	内視鏡的治療	放射線治療	化学療法	免疫療法・BRM	内分泌療法	TAE	PEIT	レーザー等治療(焼灼)	その他の治療
胃	件数	59	30	42	0	49	0	0	0	0	0	0
	割合	33.5%	17.0%	23.9%	0.0%	27.8%	0.0%	0.0%	0.0%	0.0%	0.0%	0.0%
大腸	件数	16	91	70	4	40	0	0	0	0	0	0
	割合	7.8%	44.6%	34.3%	2.0%	19.6%	0.0%	0.0%	0.0%	0.0%	0.0%	0.0%
肝	件数	7	7	0	0	18	0	0	15	0	7	16
	割合	17.5%	17.5%	0.0%	0.0%	45.0%	0.0%	0.0%	37.5%	0.0%	17.5%	40.0%
肺	件数	6	44	0	26	45	0	0	0	0	0	1
	割合	5.0%	36.4%	0.0%	21.5%	37.2%	0.0%	0.0%	0.0%	0.0%	0.0%	0.8%
乳房	件数	122	0	0	47	61	0	74	0	0	0	0
	割合	70.9%	0.0%	0.0%	27.3%	35.5%	0.0%	43.0%	0.0%	0.0%	0.0%	0.0%
その他部位	件数	240	26	49	94	182	8	53	0	0	0	12
	割合	33.1%	3.6%	6.8%	13.0%	25.1%	1.1%	7.3%	0.0%	0.0%	0.0%	1.7%
計		450	198	161	171	395	8	127	15	0	7	29

部位別登録全件数
176
204
40
121
172
725
1438

