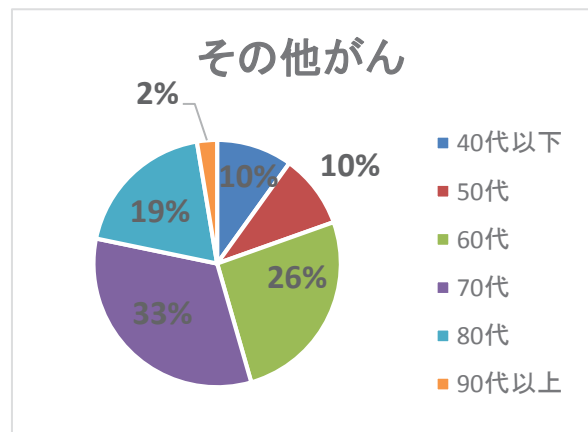
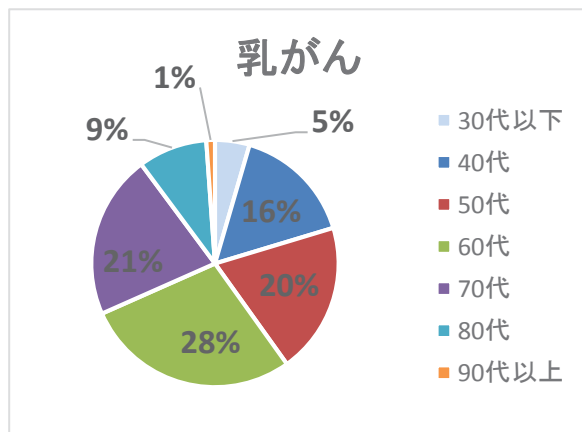
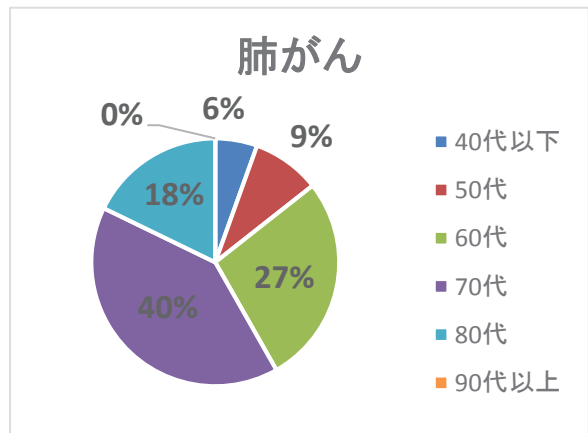
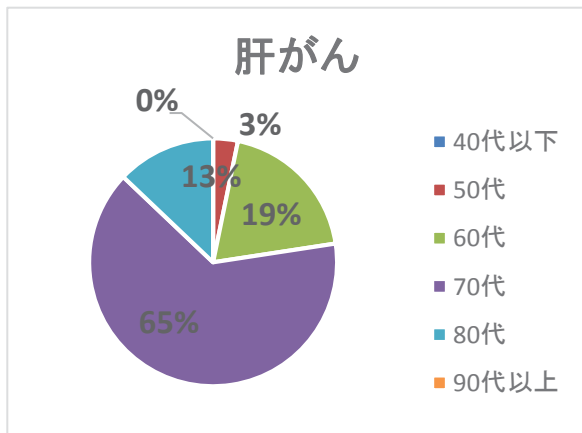
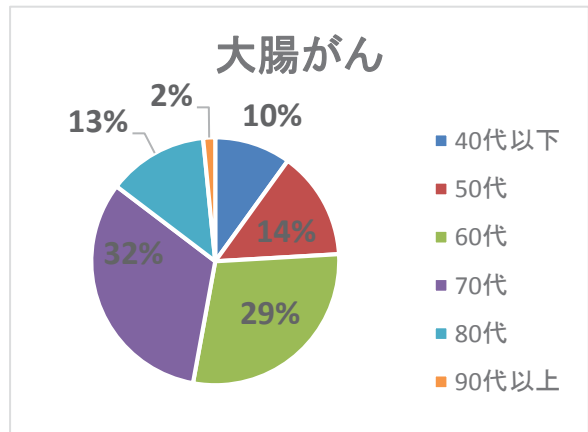
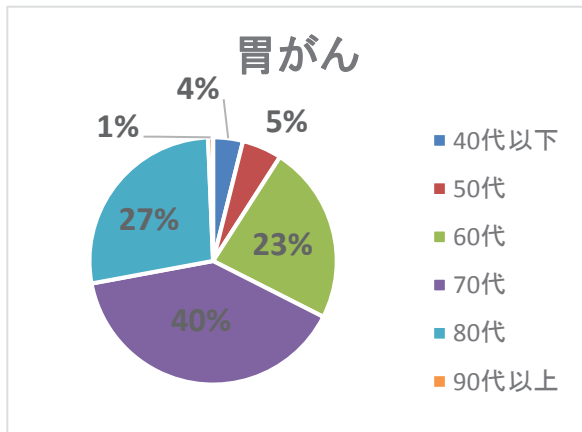


年齢別割合(主要5部位) [平成27年(2015年)1月~12月]

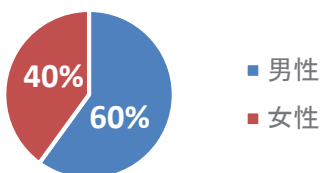
	30代以下	40代	50代	60代	70代	80代	90代以上	合計
胃がん	3	3	8	36	61	42	1	154
大腸がん	3	16	27	55	62	25	3	191
肝がん	0	0	1	6	20	4	0	31
肺がん	1	7	13	40	59	26	0	146
乳がん	8	28	35	50	38	16	2	177
その他がん	21	47	66	178	224	131	18	685
合計	36	101	150	365	464	244	24	1384



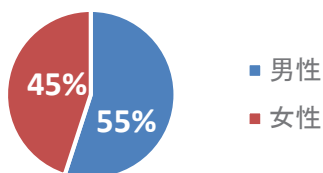
診療ユニット別性別割合 [平成27年(2015年)1月～12月]

診療ユニット名	男性	女性	合計
血液腫瘍	75	50	125
神経腫瘍	11	9	20
頭頸部腫瘍	72	53	125
肺縦隔腫瘍	101	53	154
乳腺腫瘍	2	175	177
消化管腫瘍	253	127	380
肝胆膵腫瘍	49	35	84
婦人科腫瘍	0	63	63
泌尿器・後腹膜腫瘍	166	17	183
皮膚腫瘍	21	28	49
小児腫瘍	0	4	4
その他	9	11	20
合計	759	625	1384

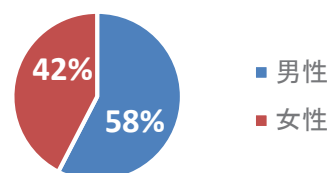
血液腫瘍



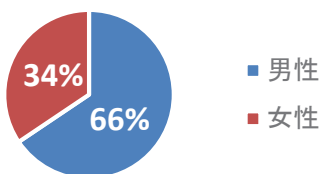
神経腫瘍



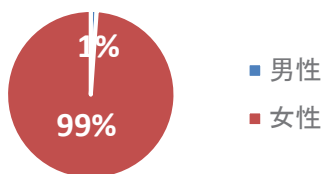
頭頸部腫瘍



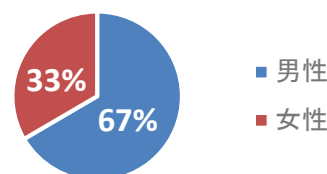
肺縦隔腫瘍



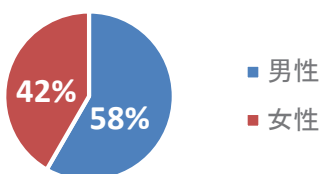
乳腺腫瘍



消化管腫瘍



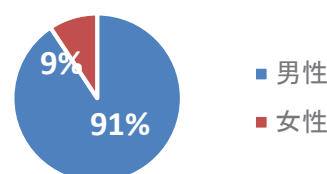
肝胆膵腫瘍



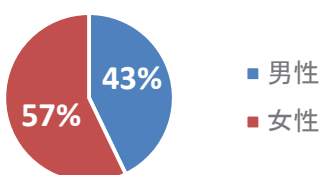
婦人科腫瘍



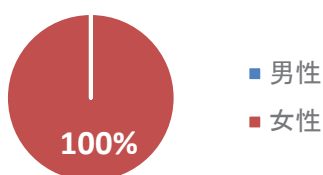
泌尿器・後腹膜腫瘍



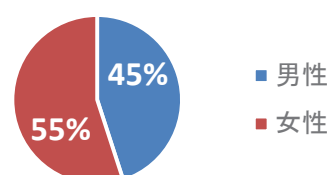
皮膚腫瘍



小児腫瘍



その他



部位別初回治療法(自施設)の内訳割合 [平成27年(2015年)1月～12月]

※ 複数治療の場合、件数が重複します

		外科的治療	体腔鏡的治療	内視鏡的治療	放射線治療	化学療法	免疫療法・BRM	内分泌療法	TAE	PEIT	レーザー等治療(焼灼)	その他の治療
胃	件数	50	23	44	1	36	0	0	0	0	0	0
	割合	32.5%	14.9%	28.6%	0.6%	23.4%	0.0%	0.0%	0.0%	0.0%	0.0%	0.0%
大腸	件数	16	86	61	7	39	0	0	0	0	1	1
	割合	8.4%	45.0%	31.9%	3.7%	20.4%	0.0%	0.0%	0.0%	0.0%	0.5%	0.5%
肝	件数	4	9	0	0	8	0	0	5	0	6	9
	割合	12.9%	29.0%	0.0%	0.0%	25.8%	0.0%	0.0%	16.1%	0.0%	19.4%	29.0%
肺	件数	8	41	0	34	65	0	0	0	0	0	3
	割合	5.5%	28.1%	0.0%	23.3%	44.5%	0.0%	0.0%	0.0%	0.0%	0.0%	2.1%
乳房	件数	119	1	0	32	53	0	80	0	0	0	0
	割合	67.2%	0.6%	0.0%	18.1%	29.9%	0.0%	45.2%	0.0%	0.0%	0.0%	0.0%
その他部位	件数	214	31	42	93	194	6	51	0	0	0	8
	割合	31.2%	4.5%	6.1%	13.6%	28.3%	0.9%	7.4%	0.0%	0.0%	0.0%	1.2%
計		411	191	147	167	395	6	131	5	0	7	21

部位別 登録全件数
154
191
31
146
177
685
1384

