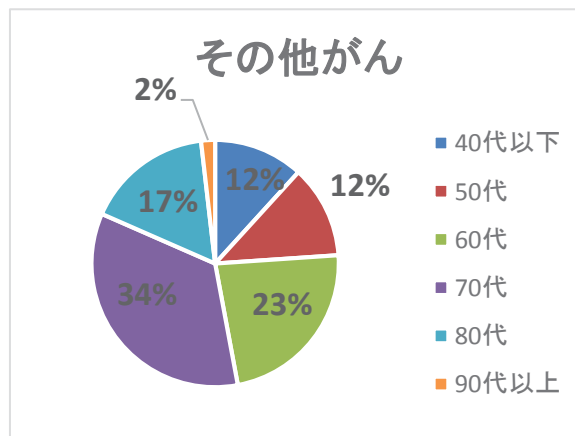
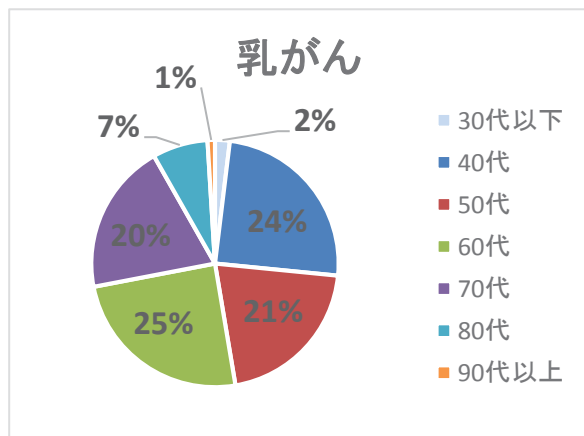
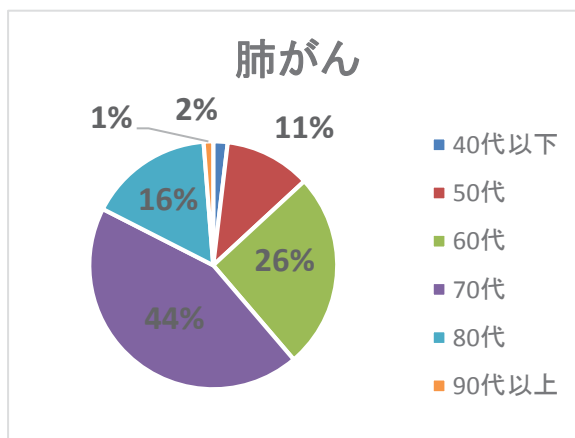
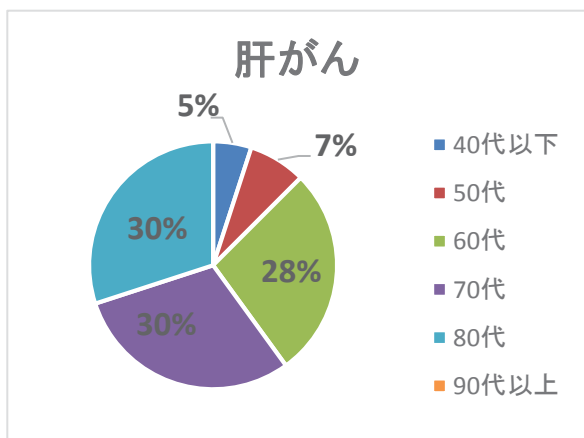
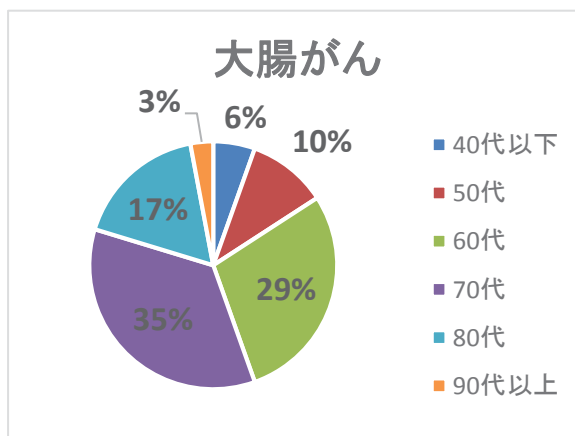
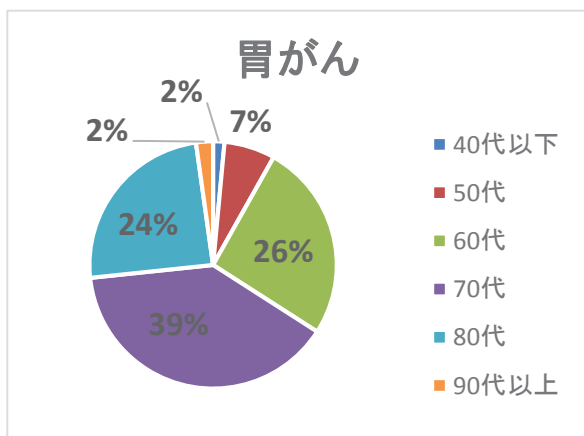


## 年齢別割合(主要5部位) [平成28年(2016年)1月~12月]

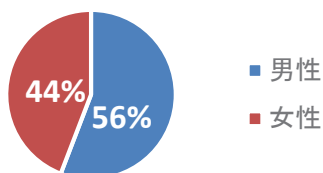
	30代以下	40代	50代	60代	70代	80代	90代以上	合計
胃がん	1	1	9	35	53	33	3	135
大腸がん	1	10	21	58	71	35	6	202
肝がん	1	1	3	11	12	12	0	40
肺がん	0	3	18	41	70	26	2	160
乳がん	4	51	43	51	41	15	2	207
その他がん	45	45	93	177	264	127	14	765
合計	52	111	187	373	511	248	27	1509



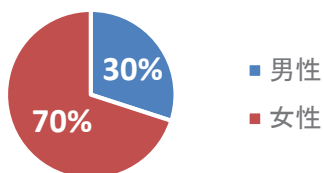
## 診療ユニット別性別割合 [平成28年(2016年)1月～12月]

診療ユニット名	男性	女性	合計
血液腫瘍	91	72	163
神経腫瘍	6	14	20
頭頸部腫瘍	50	55	105
肺縦隔腫瘍	105	62	167
乳腺腫瘍	1	206	207
消化管腫瘍	264	129	393
肝胆膵腫瘍	57	40	97
婦人科腫瘍	0	80	80
泌尿器・後腹膜腫瘍	161	25	186
皮膚腫瘍	31	34	65
小児腫瘍	1	2	3
その他	15	8	23
合計	782	727	1509

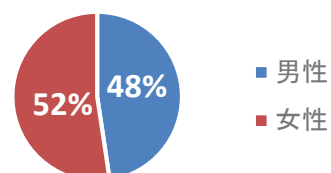
### 血液腫瘍



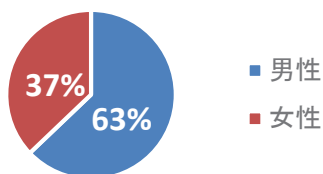
### 神経腫瘍



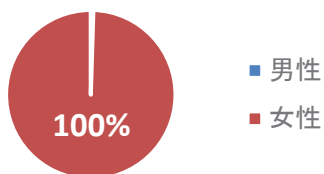
### 頭頸部腫瘍



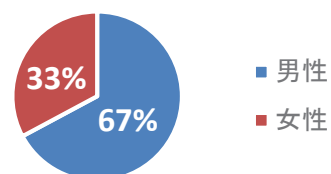
### 肺縦隔腫瘍



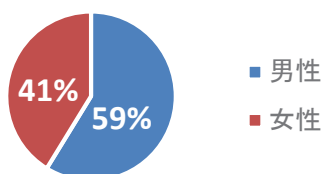
### 乳腺腫瘍



### 消化管腫瘍



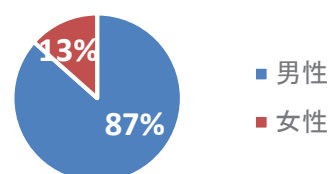
### 肝胆膵腫瘍



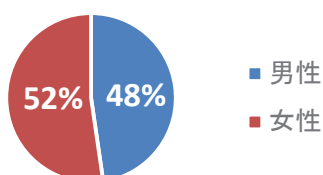
### 婦人科腫瘍



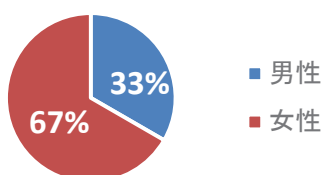
### 泌尿器・後腹膜腫瘍



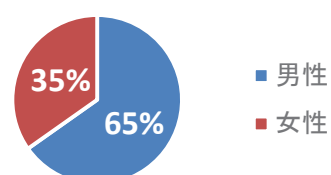
### 皮膚腫瘍



### 小児腫瘍



### その他



部位別初回治療法(自施設)の内訳割合 [平成28年(2016年)1月~12月] ※ 複数治療の場合、件数が重複します

		外科的治療	体腔鏡的治療	内視鏡的治療	放射線治療	化学療法	内分泌療法	症状緩和的治療	その他の治療
胃	件数	34	26	47	3	23	0	2	0
	割合	25.2%	19.3%	34.8%	2.2%	17.0%	0.0%	1.5%	0.0%
大腸	件数	4	89	74	6	37	0	3	0
	割合	2.0%	44.5%	37.0%	3.0%	18.5%	0.0%	1.5%	0.0%
肝	件数	13	2	0	1	11	0	2	7
	割合	32.5%	5.0%	0.0%	2.5%	27.5%	0.0%	5.0%	17.5%
肺	件数	2	61	0	32	74	0	5	0
	割合	1.3%	38.1%	0.0%	20.0%	46.3%	0.0%	3.1%	0.0%
乳房	件数	154	0	0	80	65	103	0	0
	割合	74.4%	0.0%	0.0%	38.6%	31.4%	49.8%	0.0%	0.0%
その他部位	件数	255	27	50	108	229	52	12	9
	割合	33.2%	3.5%	6.5%	14.1%	29.9%	6.8%	1.6%	1.2%
計		462	205	171	230	439	155	24	16

部位別 登録全件数
135
200
40
160
207
767
1509

