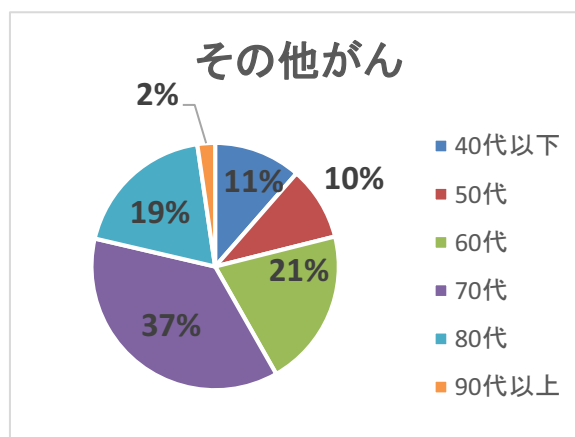
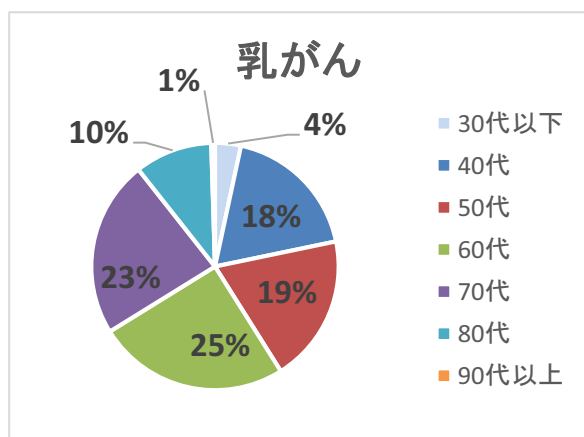
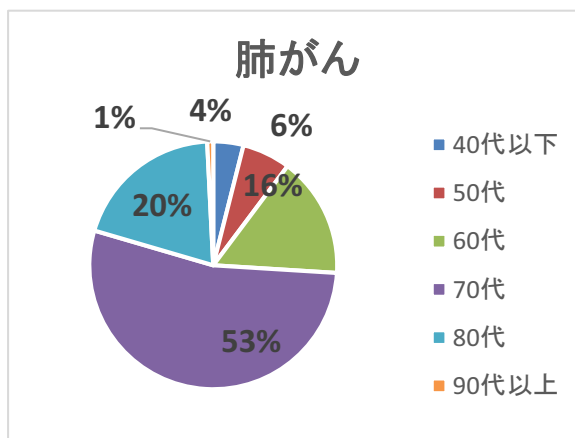
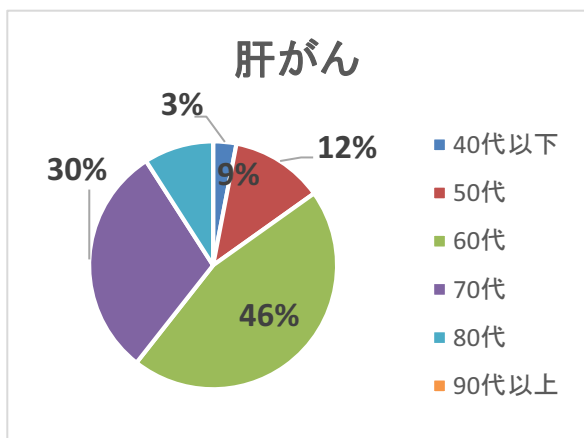
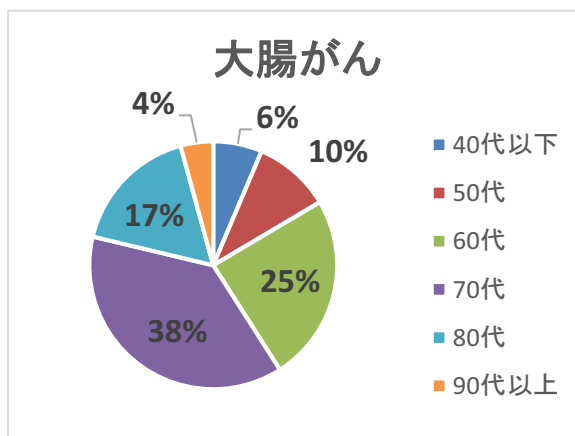
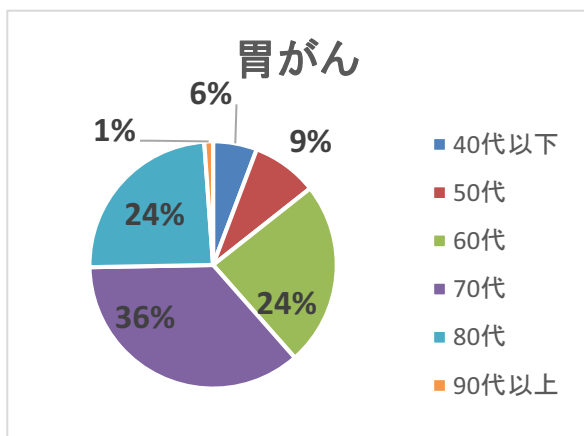


年齢別割合(主要5部位) [平成29年(2017年)1月~12月]

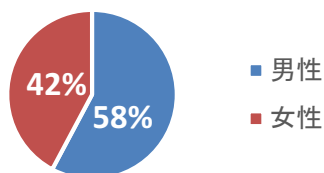
	30代以下	40代	50代	60代	70代	80代	90代以上	合計
胃がん	3	7	15	42	63	42	2	174
大腸がん	2	10	19	46	71	32	8	188
肝がん	1	0	4	15	10	3	0	33
肺がん	0	5	8	20	68	25	1	127
乳がん	7	38	40	52	48	21	1	207
その他がん	37	47	71	152	271	140	17	735
合計	50	107	157	327	531	263	29	1464



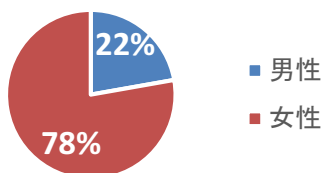
診療ユニット別性別割合 [平成29年(2017年)1月～12月]

診療ユニット名	男性	女性	合計
血液腫瘍	89	65	154
神経腫瘍	4	14	18
頭頸部腫瘍	66	49	115
肺縦隔腫瘍	91	45	136
乳腺腫瘍	1	206	207
消化管腫瘍	264	142	406
肝胆膵腫瘍	62	34	96
婦人科腫瘍		74	74
泌尿器・後腹膜腫瘍	166	15	181
皮膚腫瘍	27	25	52
小児腫瘍	2	2	4
その他	7	14	21
合計	779	685	1464

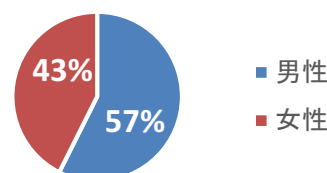
血液腫瘍



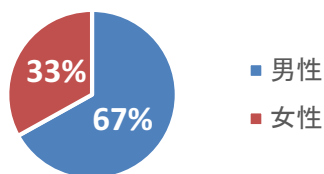
神経腫瘍



頭頸部腫瘍



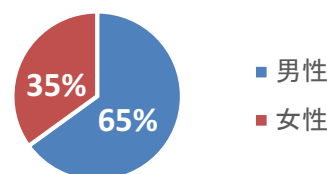
肺縦隔腫瘍



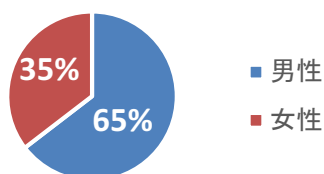
乳腺腫瘍



消化管腫瘍



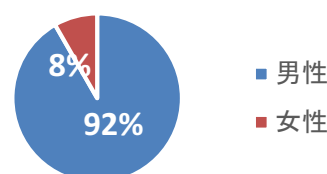
肝胆膵腫瘍



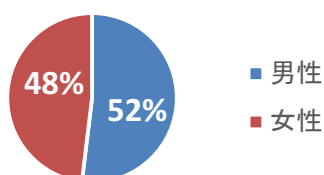
婦人科腫瘍



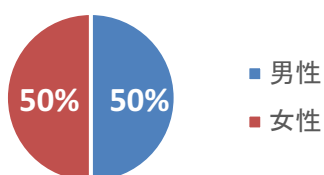
泌尿器・後腹膜腫瘍



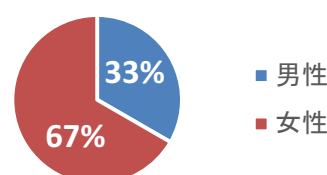
皮膚腫瘍



小児腫瘍



その他



部位別初回治療法(自施設)の内訳割合 [平成29年(2017年)1月～12月] ※ 複数治療の場合、件数が重複します

		外科的治療	体腔鏡的治療	内視鏡的治療	放射線治療	化学療法	内分泌療法	症状緩和的治療	その他の治療
胃	件数	47	30	61	4	39	0	2	1
	割合	27.0%	17.2%	35.1%	2.3%	22.4%	0.0%	1.1%	0.6%
大腸	件数	9	85	67	7	39	0	3	0
	割合	4.9%	45.9%	36.2%	3.8%	21.1%	0.0%	1.6%	0.0%
肝	件数	13	2	0	0	11	0	0	11
	割合	39.4%	6.1%	0.0%	0.0%	33.3%	0.0%	0.0%	33.3%
肺	件数	1	39	0	36	55	0	7	0
	割合	0.8%	30.7%	0.0%	28.3%	43.3%	0.0%	5.5%	0.0%
乳房	件数	155	0	0	74	62	107	0	0
	割合	74.9%	0.0%	0.0%	35.7%	30.0%	51.7%	0.0%	0.0%
その他部位	件数	225	34	51	120	237	51	13	13
	割合	30.5%	4.6%	6.9%	16.3%	32.1%	6.9%	1.8%	1.8%
計		450	190	179	241	443	158	25	25

部位別登録全件数
174
185
33
127
207
738
1464

