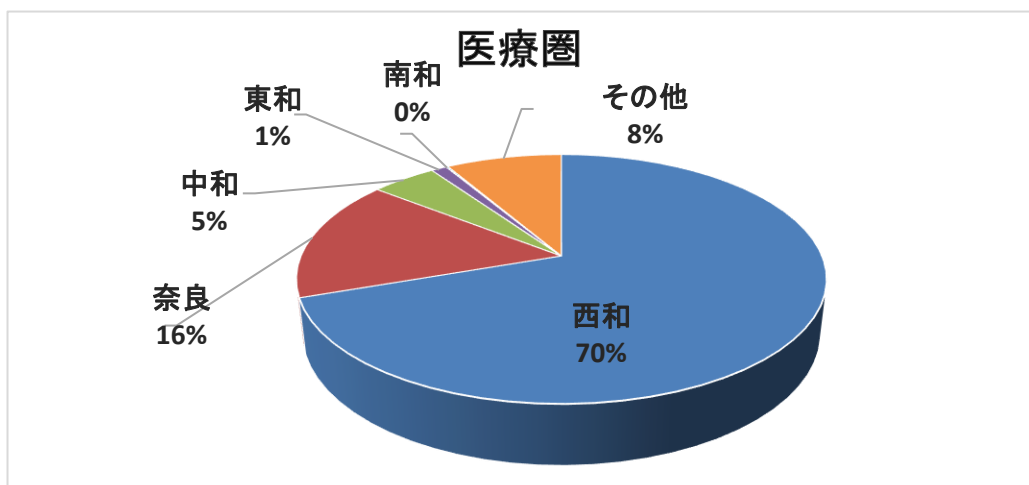


診断時がん患者医療圏 【令和4年(2022年)1月～12月】

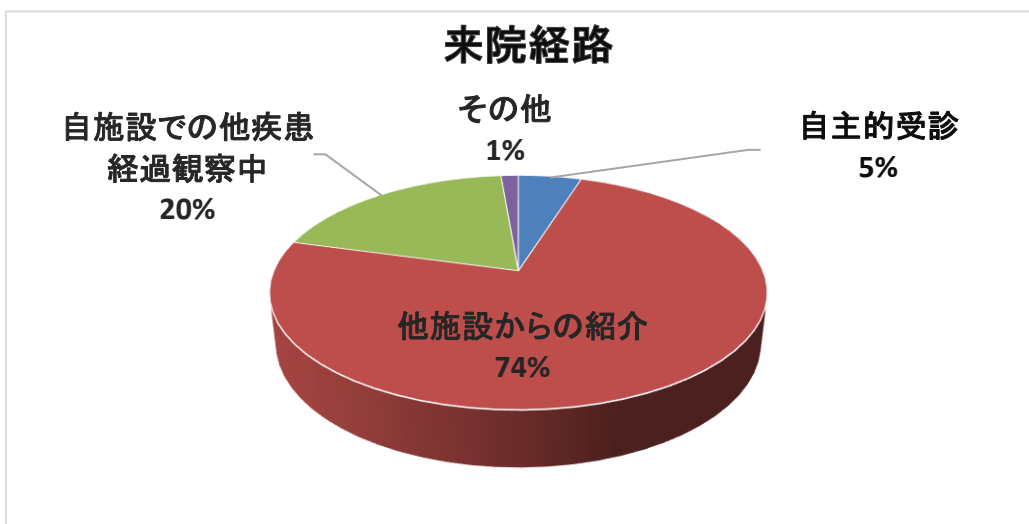
西和	奈良	中和	東和	南和	その他	合計
984	224	67	16	2	119	1412



- 西和 … 生駒市・平群町・大和郡山市・斑鳩町・安堵町・三郷町・王寺町・河合町・上牧町
 奈良 … 奈良市
 中和 … 香芝市・広陵町・大和高田市・葛城市・橿原市・御所市・明日香村
 東和 … 天理市・田原本町・川西町・三宅町・桜井市・宇陀市・山添村
 南和 … 五條市
 その他 … 京都府(山城南36・山城北3・京都乙訓2)
 大阪府(南河内4・北河内33・中河内17・大阪市13・堺市1・豊能1・三島1)
 その他県外8

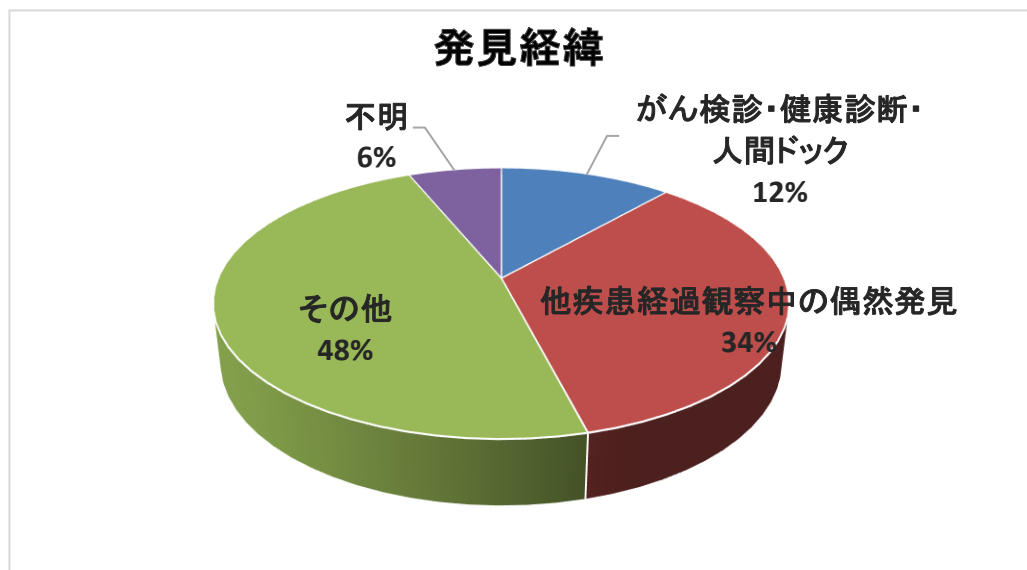
診断時がん患者来院経路 【令和4年(2022年)1月～12月】

来院経路	患者数
自主的受診	69
他施設からの紹介	1049
自施設での他疾患経過観察中	274
その他(救急搬送による受診等)	19
不明	1



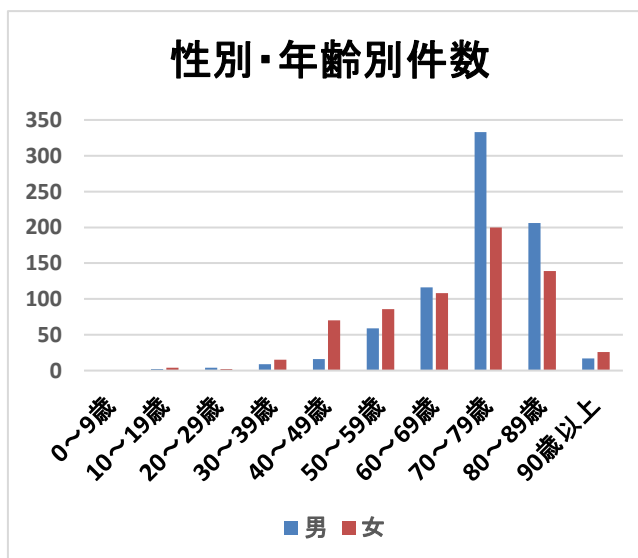
診断時がん患者発見経緯 【令和4年(2022年)1月～12月】

発見経緯	患者数
がん検診・健康診断・人間ドック	163
他疾患経過観察中の偶然発見	486
その他(自覚症状による受診含む)	675
不明	88



診断時がん患者性別・年齢別件数 【令和4年(2022年)1月～12月】

	男	女	計
0～9歳	0	0	0
10～19歳	2	4	6
20～29歳	4	2	6
30～39歳	9	15	24
40～49歳	16	70	86
50～59歳	59	86	145
60～69歳	116	108	224
70～79歳	333	200	533
80～89歳	206	139	343
90歳以上	17	26	43
計	762	650	1412

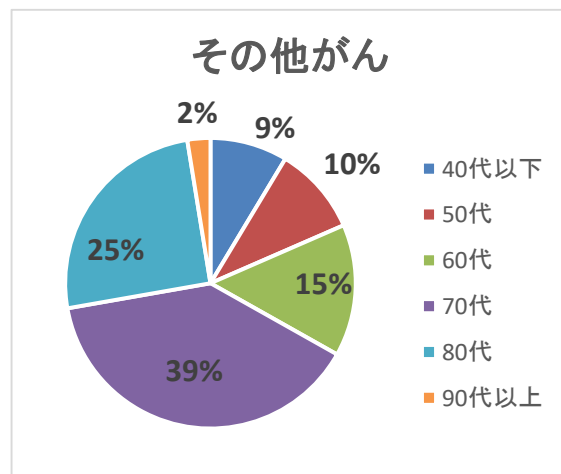
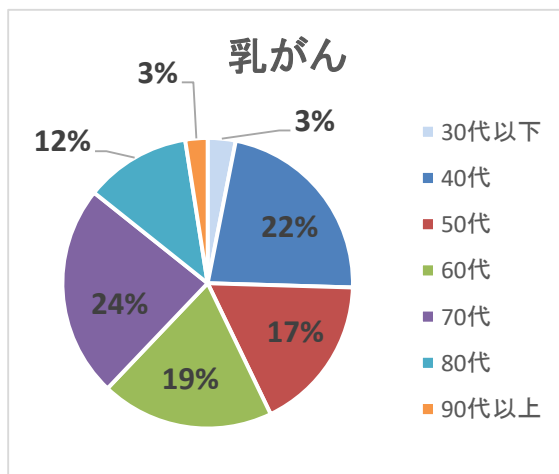
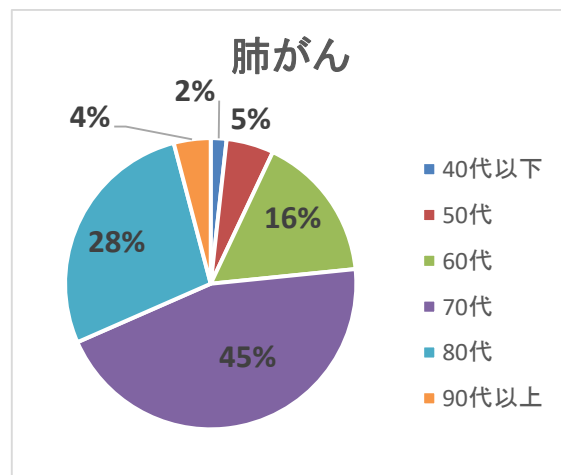
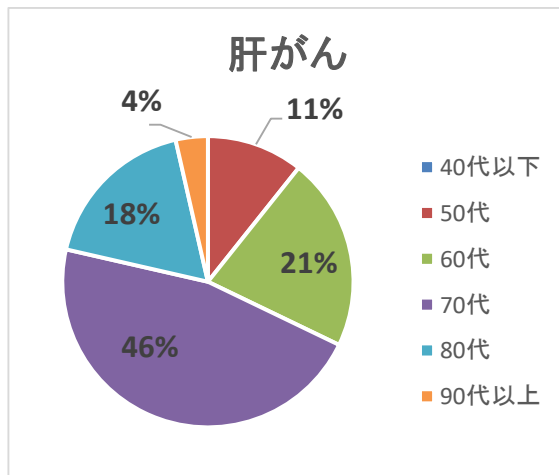
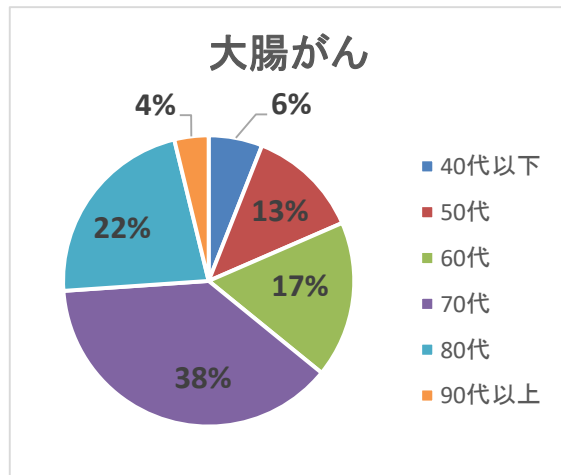
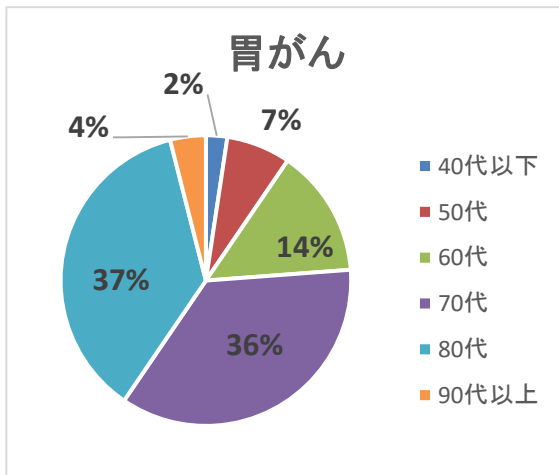


※

15～39歳 (AYA世代)	15	20	35
-------------------	----	----	----

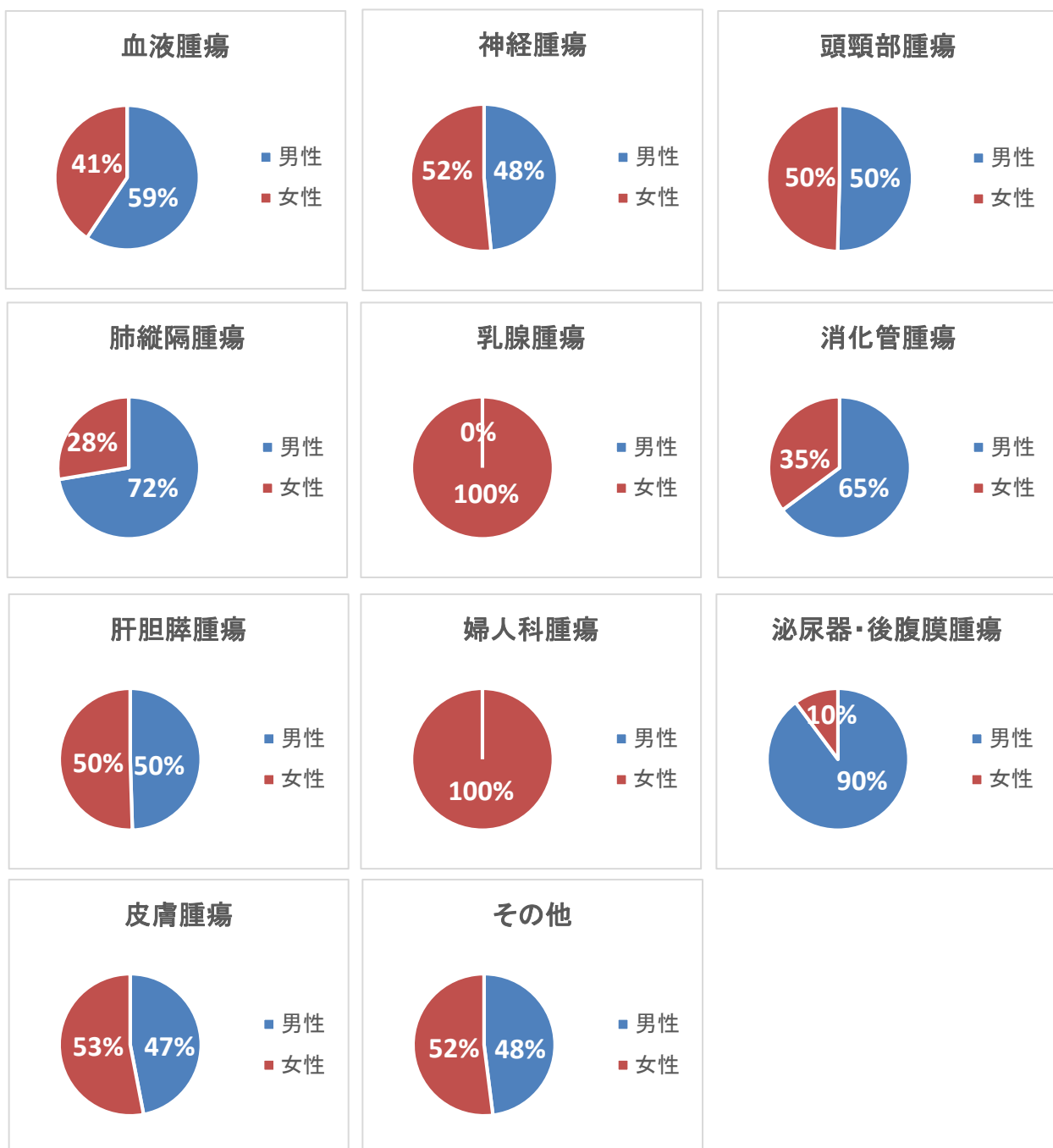
年齢別割合（主要5部位） 【令和4年（2022年）1月～12月】

	30代以下	40代	50代	60代	70代	80代	90代以上	合計
胃がん	1	2	9	18	45	46	5	126
大腸がん	3	8	23	32	70	41	7	184
肝がん	0	0	3	6	13	5	1	28
肺がん	1	2	9	28	77	47	7	171
乳がん	5	36	28	31	38	19	4	161
その他がん	26	38	73	109	290	187	19	742
合計	36	86	145	224	533	345	43	1412



診療ユニット別性別割合 【令和4年（2022年）1月～12月】

診療ユニット名	男性	女性	合計
血液腫瘍	95	65	160
神経腫瘍	16	17	33
頭頸部腫瘍	59	58	117
肺縦隔腫瘍	131	50	181
乳腺腫瘍	0	161	161
消化管腫瘍	227	123	350
肝胆膵腫瘍	50	51	101
婦人科腫瘍	0	61	61
泌尿器・後腹膜腫瘍	141	16	157
皮膚腫瘍	31	35	66
その他	12	13	25
合計	762	650	1412



部位別初回治療法（自施設）の内訳割合【令和4年（2022年）1月～12月】

※ 複数治療の場合、件数が重複します

		外科的治療	鏡視下治療	内視鏡的治療	放射線治療	化学療法	内分泌療法	症状緩和的治療	その他の治療
胃	件数	9	32	50	2	30	0	7	0
	割合	7.1%	25.4%	39.7%	1.6%	23.8%	0.0%	5.6%	0.0%
大腸	件数	16	74	57	3	44	0	11	0
	割合	8.7%	40.2%	31.0%	1.6%	23.9%	0.0%	6.0%	0.0%
肝	件数	6	0	0	2	8	0	4	6
	割合	21.4%	0.0%	0.0%	7.1%	28.6%	0.0%	14.3%	21.4%
肺	件数	4	46	0	40	70	0	22	0
	割合	2.3%	26.9%	0.0%	23.4%	40.9%	0.0%	12.9%	0.0%
乳房	件数	106	0	0	70	44	70	4	0
	割合	65.8%	0.0%	0.0%	43.5%	27.3%	43.5%	2.5%	0.0%
その他部位	件数	229	16	49	99	224	45	55	15
	割合	30.9%	2.2%	6.6%	13.3%	30.2%	6.1%	7.4%	2.0%
計		370	168	156	216	420	115	103	21

部位別 登録全件数
126
184
28
171
161
742
1,412

★肝 その他の治療
RFA 4件、TACE 2件

